



**Título:**  
CRA 1ª, 2ª e 3ª Séries da 110ª Emissão Elo Agrícola

**Data de Emissão:**  
27/08/2021

**Data de Vencimento:**  
20/12/2024

**Data dos Eventos de Amortização e Juros:**  
20/12/2022 - Juros  
20/12/2023 - Juros  
20/12/2024 - Juros e Amortização



**Taxa:**  
Série 1 - CDI + 6,00% a.a  
Série 2 - CDI + 8,00% a.a  
Série 3 - Taxa Pré 1,00% a.a

**Lastros:**  
R\$ 20.000.000,00

**Garantias:**  
R\$ 23.400.000,00

**Séries e Classes:**  
Série Sênior - 70%  
Série Mezanino - 15%  
Série Subordinada - 15%



**Agente Fiduciário:**  
Oliveira Trust

**Custodiante:**  
Vórtx

**Auditor:**  
KPMG

**Escriturador:**  
Vórtx

**Consultoria:**  
Eco Consult

## INFORMAÇÕES DA CARTEIRA

Total de recebíveis vinculados na carteira:  
**R\$ 22.926.645,37**

Valor total revolvido no mês de referência:  
**R\$ 0,00**

Total de recebíveis vincendos:  
**R\$ 8.876.669,57**

Valor total de recebimentos durante o mês de referência:  
**R\$ 0,00**

Porcentagem de recebíveis quitados diretamente pela Cedente:  
**0,00%**

Total de recebíveis vencidos:  
**R\$ 14.049.975,80**

## INFORMAÇÕES FINANCEIRAS

Caixa disponível:  
**R\$ 623.931,74**

Caixa Fundo de Despesas:  
**R\$ 187.597,16**

Caixa Fundo de Retenção:  
**R\$ -**

Total de Garantias:  
**R\$ 23.738.174,27**

Valor máximo de estoque por período:  
**Não aplicável**

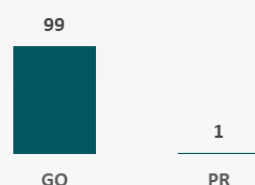
**SALDO DEVEDOR CRA**

Série Sênior: R\$ 15.938.972,96  
Série Mezanino: R\$ 3.460.375,20  
Série Subordina: R\$ 3.020.920,92

### CRITÉRIO DE ELEGIBILIDADE DA CARTEIRA DE RECEBÍVEIS

DESCRIMINAÇÃO	QTD RECEBÍVEIS	VALORES	ADERÊNCIA AOS TS
TOTAL DE SACADOS ELEGÍVEIS	0100	R\$ 22.926.645,37	Aderente
TOTAL DE SACADOS NÃO ELEGÍVEIS	0000	R\$ -	Aderente
TOTAL DE SACADOS NOVOS 0%	0000	R\$ -	Aderente
PARTES RELACIONADAS	0000	R\$ -	Aderente
PORCENTAGEM DE SUBSTITUIÇÃO 0%	0000	R\$ -	Aderente
CONCENTRAÇÃO MÁXIMA DE RECEBÍVEIS POR SACADO	-----	R\$ 819.000,00	Aderente
TOTAL DA CARTEIRA DE RECEBÍVEIS INDICADO NO TERMO DE SECURITIZAÇÃO (R\$)	-----	R\$ 23.400.000,00	Aderente

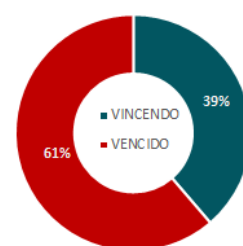
### Concentração de Recebíveis/Região



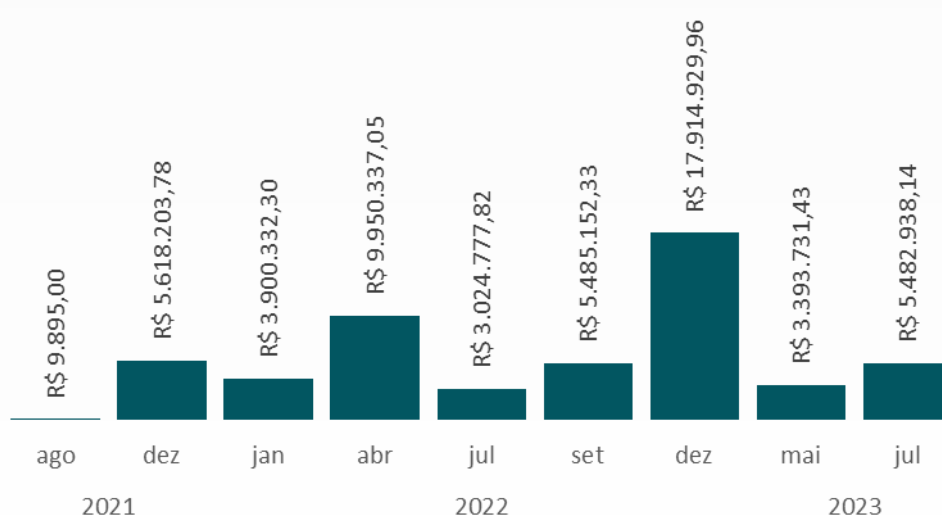
### TOTAL DE RECEBÍVEIS VENCIDOS POR FAIXA DE ATRASO

DIAS EM ATRASO	VALOR	QTD RECEBÍVEIS
de 01 a 15	R\$ 6.502.726,17	13
de 16 a 30	R\$ 1.170.000,00	1
de 31 a 60	R\$ 6.377.249,63	9
de 61 a 90	R\$ 0,00	-
de 91 a 120	R\$ 0,00	-
de 121 a 180	R\$ 0,00	-
acima 180	R\$ 0,00	-

### Posição de Recebíveis em Carteira



### Histórico de Aquisição Recebíveis



### Histórico de Adimplência da Carteira de Recebíveis

